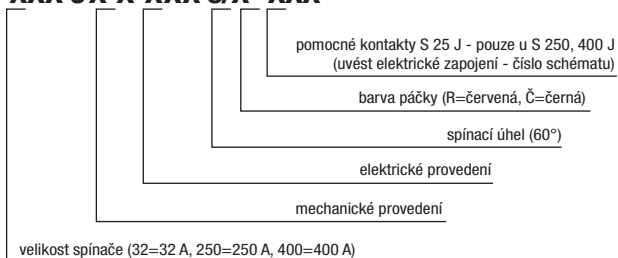


JAK NA TO?

(manuál pro objednávání vačkových spínačů)

S XXX JX X XXX 6/X XXX

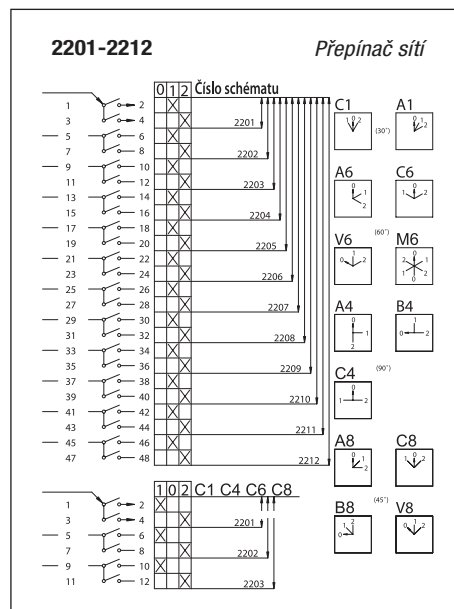
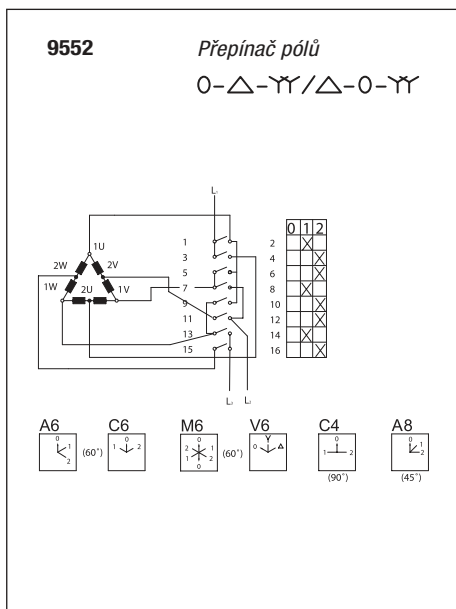
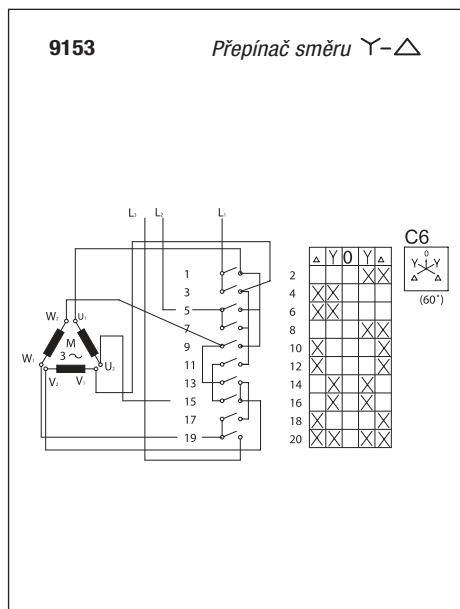
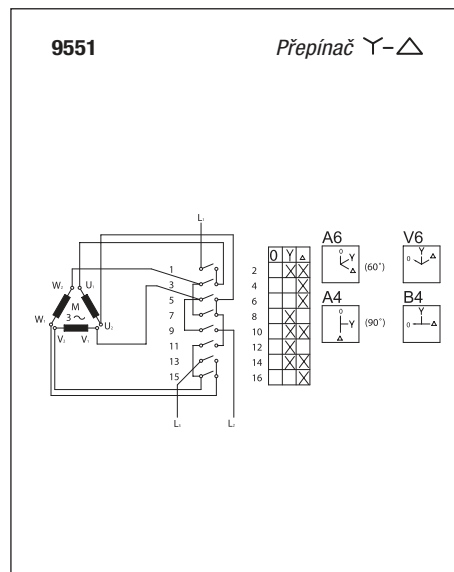
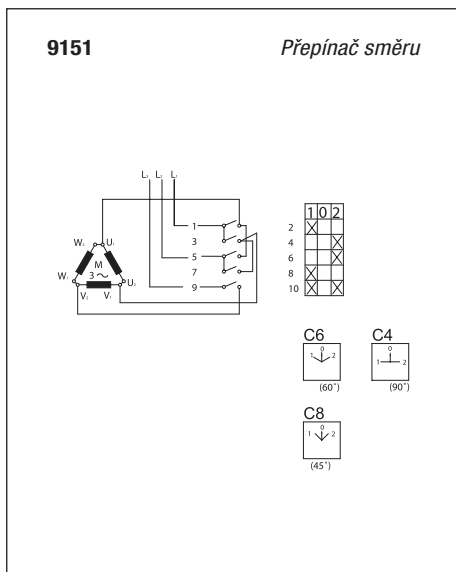
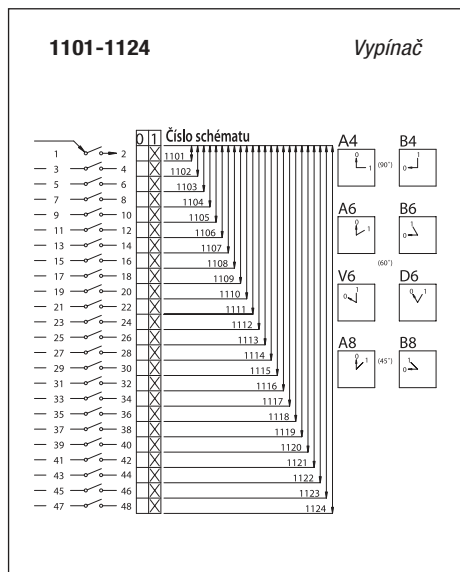


Poznámka: Pomocné kontakty (spínač S 25 J) se montují na zadní stranu spínačů S 250, 400 J.

Mechanické provedení

- D** – Spínač s páčkou a čelní deskou
- U** – Spínač s uzamyk. visacími zámky
- Z** – Spínač s uzamyk. FAB nulové polohy
- V** – Spínač s vratnými polohami
- G** – Spínač s gumovým těsněním pro IP54
- R** – Spínač s rychloupínacím mechanismem
- K** – Rychloupínací mech. ovládaný klíčem
- T** – Spínač s tlačítkem blokujícím páčku v „0“
- O** – Spínač pro obrácenou montáž
- L** – Spínač s upevněním na lištu
- B** – Zadní upevnění spínače
- P** – Spínač v plastové krabici
- N** – Polohový štítek
- A** – Spínač v hliníkové krabici (do 63 A)
- I** – Spínač v hliníkové krabici s pojistkami (do 63 A)
- NJ** – V plastové krabici s pojistkami
- F** – Spínač se světelnou signalizací, 1 signálka
- 2 signálky
- 3 signálky
- 4 signálky

Standardní schémata zapojení



Náhrady elektrických provedení

| | | | |
|---------------------------|-----------|---|-------------|
| Vypínač | S... V 01 | ⇒ | S... J 1103 |
| Přepínač směru | S... V 02 | ⇒ | S... J 9151 |
| Přepínač Y-Δ | S... V 03 | ⇒ | S... J 9551 |
| Přepínač směru Y-Δ | S... V 04 | ⇒ | S... J 9153 |
| Přepínač pólů O-Δ-Y/Δ-O-Y | S... V 05 | ⇒ | S... J 9552 |
| Přepínač sítě | S... V 06 | ⇒ | S... J 2203 |