
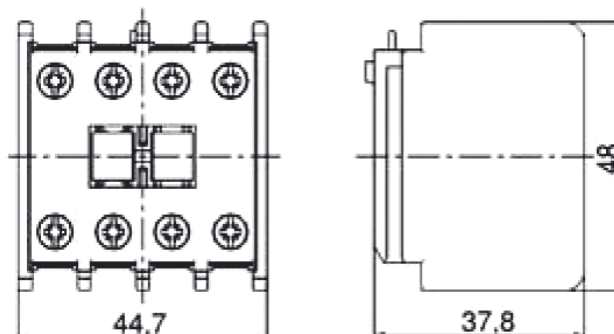


## Pomocný kontakt NDL




Moduly s dvoj a štvor-pólovými pomocnými kontaktmi (montáž na základný stýkač) NDL1, NDL2, NDL3

## Rozmerový náčrt NDL




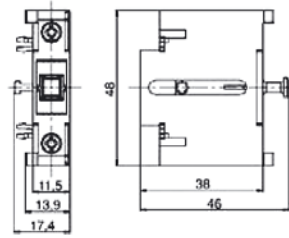
Typ / Obj. číslo	Verzia	AC 15 Menovitý prevádzkový prúd I <sub>e</sub> (A)			
		230 V	400 V	500 V	690 V
NDL1 (pre KNL6)	20, 11, 02, 40, 31, 22, 13, 04				
NDL2 (pre KNL9, KNL12, KNL16, KNL18)	11, 02, 22, 31, 13, 40, 04	6	4	2	1
NDL3 (pre KNL22, KNL30)	11, 02, 22, 31, 13	6	4	2	1

## Spínacie programy

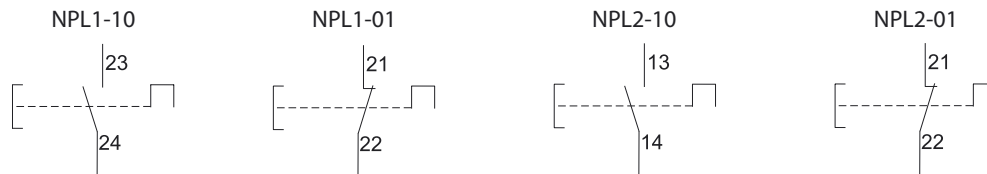


## Pomocný kontakt NPL

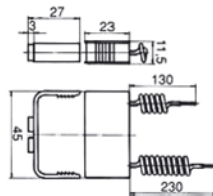
Jednopolový pomocný kontakt pre  
Bočnú montáž + tlačidlo  
NPL1, NPL2



Typ / Obj. číslo	Verzia	AC 15 Menovitý prevádzkový prúd I <sub>e</sub> (A)			
		230 V	400 V	500 V	690 V
NPL1 (len pre KNL9, KNL12, KNL16, KNL18)	10, 01	230 V	400 V	500 V	690 V
NPL2 (len pre KNL22, KNL30)	10, 01	6	4	2	1

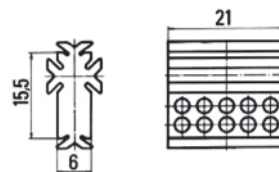


## Odrušovač RC

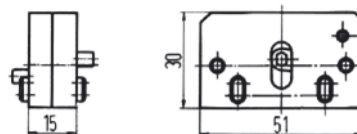


Typ	RC1	RC2	RC3	RC4
Rozsah regulačného napätia U <sub>e</sub> (V)	24 ... 48	48 ... 250	250 ... 380	380 ... 500

## Dištančná vložka DZ



## Mechanický zámok MBL



## Identifikačný štítok NT

