



Vačkové spínače řady S 10 – 160 J

Cam switches series S 10 – 160 J

Vačkové spínače S...JBD

- spínač se zadním upevněním v rozvaděči, s páčkou a čelní deskou na dveřích
- provedení JB jen s páčkou, bez čelní desky
- „možnost dodání i jiné délky hřídele – kóta T dle požadavku zákazníka“

Cam switches S...JBD

- switch with rear fixing of the control element with frontal plate in the door
- execution JB only with lever, without frontal plate
- „possibility to deliver also shaft of different length – dimension T according to customer's requirements“

S 10, 16, 25 JBD



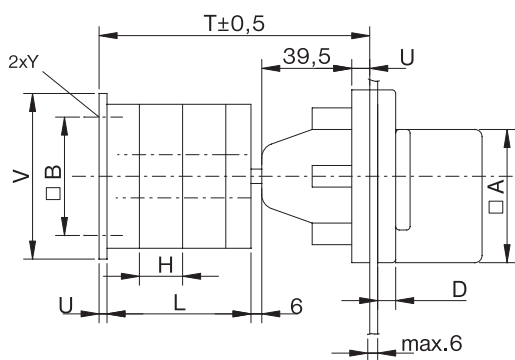
S 32, 63 JBD



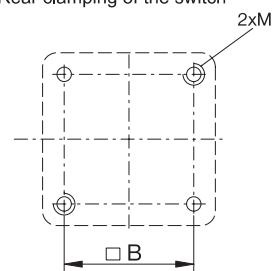
S 100, 160 JBD



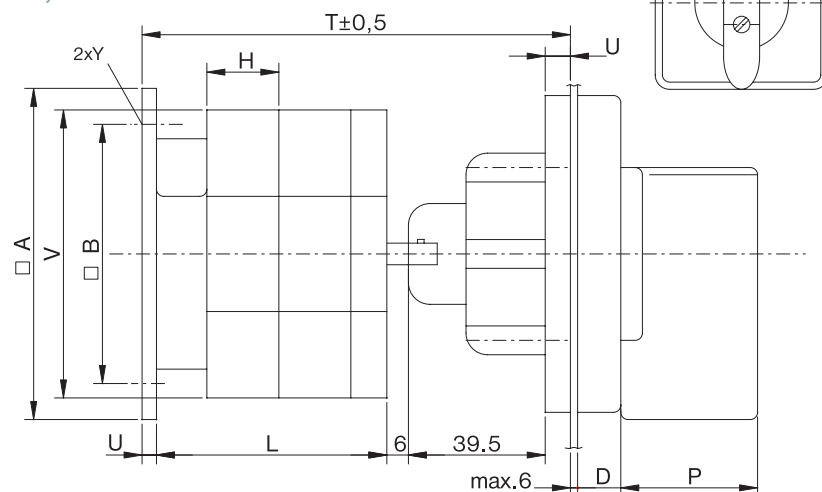
S 10, 16, 25, 32, 63 JBD



Zadní upevnění spínače
Rear clamping of the switch



S 100, 160 JBD



Upevnění ovládacího prvku na panel
Clamping of operating element on panel

